

調布消防

住宅火災が危ない!



我が家の防火対策は万全か?

令和3年11月9日(火)~11月15日(月)

秋の火災予防運動

令和3年度東京消防庁防火標語

作者 すがの 菅野 みか 珠加さん 江戸川区在住

もう一度 確認 安心 火の用心

火災による死者の約9

寝たばこは絶対にしない！



- 飲酒→喫煙→うたた寝に特に注意！

我が家の
防火対策を
見直そう！



ストーブの周りに物を置かない！

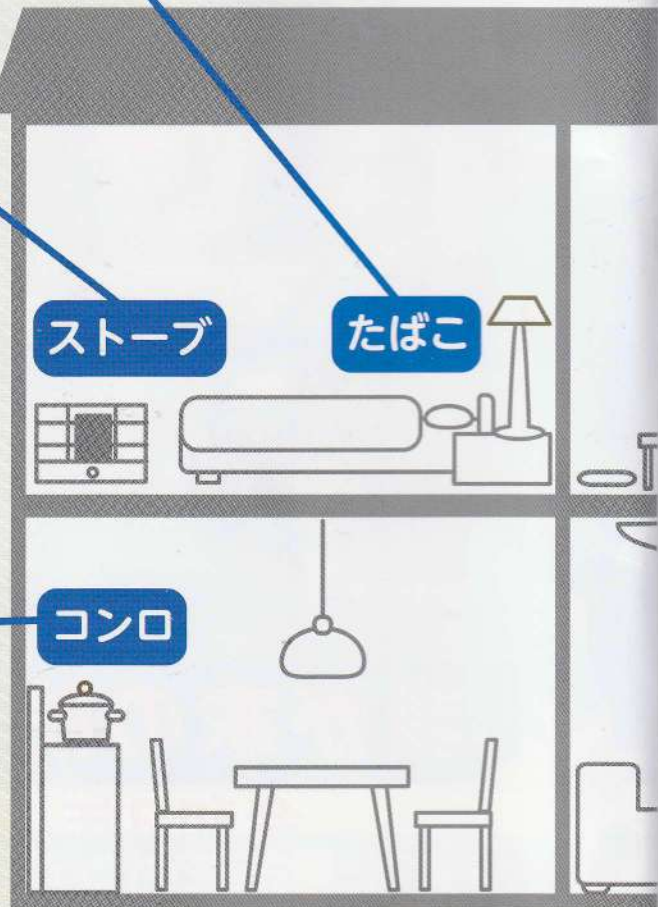


- ストーブの近くで洗濯物を乾かさない！

調理中はコンロから離れない！



- コンロから離れる時は必ず火を消す！
- コンロの周りに燃えやすい物を置かない！



東京消防庁公式アプリ 無料

ダウンロードはコチラ！

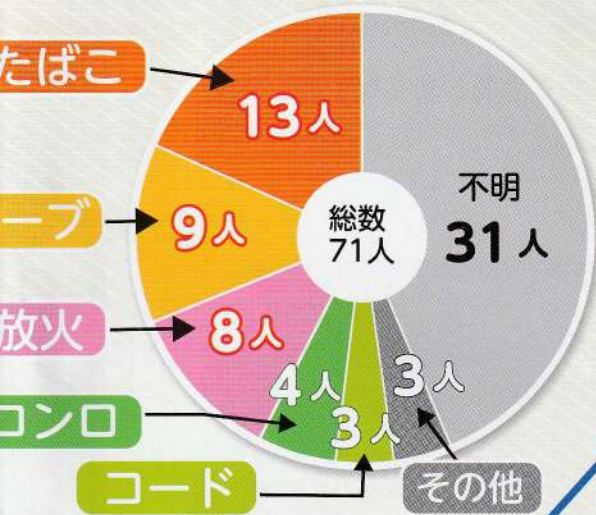
東京消防庁公式アプリ

検索



割合が住宅火災から発生!

住宅火災における出火原因別死者数
(令和2年中東京消防庁管内)




火に近づきすぎない!



- 特にすそや袖が広がっている服を着ている時は、炎に接しないように注意!

コンセントの掃除を心がける!



- 定期的にプラグのほこりを取り除く!
- 使わないプラグは抜いておく!

家の周りを整理整頓する!




- 家の周りには燃えやすい物を置かない!
- 車庫や物置などには鍵をかける!

オンラインライブラリ



緊急時の連絡



消防マップ



救急サポート



パズル・クイズ他



鳴りますか？住宅用火災警報器 交換目安は10年です！

住宅用火災警報器は古くなると電子部品の劣化や電池切れなどで火災を感知しなくなることがあります。設置年月日を確認し、設置後10年を目安に本体を交換しましょう。

※住宅用火災警報器の購入はお近くの家電量販店やホームセンターで！

Check! 住宅用火災警報器の点検方法

本体のボタンを押すか、付属のひもを引いて点検できます。音が鳴らない場合は、電池切れか機器の故障が考えられます。



または



消火器

～火を使う場所に備えましょう～

消火器による初期消火は、火災の被害低減や抑制に効果的です。共同住宅の廊下等に設置されている消火器のほか、一般住宅向けの小型で軽量の住宅用消火器や、片手でも使用できるエアゾール式消火具もあります。



住宅用消火器



エアゾール式消火具

防災品

～性能マークが目印～

防災品を使うことで、火災の発生を防止し延焼を抑えることができます



防災製品ラベル



防災物品ラベル

家庭で使用する 主な防災品

- アームカバー
- エプロン
- カーテン
- 寝具類



ご相談・お問合せはお近くの消防署まで！

調布消防署

〒182-0034
下石原1-16-1
TEL 042-486-0119
FAX 042-488-0573

つつじヶ丘出張所

〒182-0006
西つつじヶ丘3-8-3
TEL 042-482-0119

国領出張所

〒182-0022
国領町7-50-1
TEL 042-483-0119

深大寺出張所

〒182-0012
深大寺東町5-25-11
TEL 042-484-0119

発行／調布災害防止協会・調布防火管理研究会・調布危険物安全会
監修／東京消防庁調布消防署

